



FOXIT Q4 WEBINAR

For KR Partners

FOXIT GLOBAL 가격 변동 사항_구독 버전 I

- Foxit PDF Editor 구독버전
- 제품 구성 : Win, Mac, Cloud

제품명	볼륨(Tier)	USD Pricing	정상소비자가 (v-)
Foxit PDF Editor (구독)	1-9	\$129.99	181,986
Foxit PDF Editor (구독)	10-35	\$123.49	172,886
Foxit PDF Editor (구독)	36-99	\$116.99	163,786

Foxit PDF Editor 2024



EDITOR

Windows와 MAC, 그리고 Web을 지운하는 통합형 제품

1년 구독 버전

판매가 **200,200원** (VAT 포함)

1년 구독하기

FOXIT GLOBAL 가격 변동 사항_구독 버전 II

- Foxit PDF Editor + 구독버전
- 제품 구성 : Win, Mac, Cloud, Mobile(iOS,Android), Esign (125 envelop)

제품명	볼륨(Tier)	USD Pricing	정상소비자가 (v-)
Foxit PDF Editor + (구독)	1-9	\$159.99	223,986
Foxit PDF Editor + (구독)	10-35	\$151.99	212,786
Foxit PDF Editor + (구독)	36-99	\$143.99	201,586

Foxit PDF Editor + 2024



EDITOR

Windows, MAC, Mobile과 Web등 모든 플랫폼을 지원하는
고급 편집기와 기업용 eSign 포함

1년 구독 버전

판매가 **246,400원** (VAT 포함)

1년 구독하기

구독형 제품 구성

- 구독제품은 Foxit PDF Editor와 Foxit PDF Editor +로 구분 (이메일 계정으로 권한 부여)
- Foxit PDF Editor for Windows/Mac **단품 판매 중지**
- **Foxit PDF Editor 구독형 포함 제품**
 - Editor for Windows & Mac
 - Editor for Cloud
 - Cloud integration (Office365, SharePoint, Google Drive, Chrome/Edge, MS Teams)
 - 20GB 클라우드 저장소
 - AI Assistant
- **Foxit PDF Editor + 구독형 포함 제품**
 - Editor for Windows & Mac
 - Editor for Cloud & Mobile
 - Cloud integration (Office365, SharePoint, Google Drive, Chrome/Edge, MS Teams)
 - 150GB 클라우드 저장소
 - AI Assistant & Smart Redact
 - Foxit eSign 125 Envelops/Yr

FOXIT GLOBAL 가격 변동 사항_영구 버전

- Foxit PDF Editor 영구버전
- 제품 구성 : Win or Mac

제품명	볼륨(Tier)	USD Pricing	정상소비자가 (v-)
Foxit PDF Editor (영구)	1-9	\$209.99	293,986
Foxit PDF Editor (영구)	10-35	\$199.49	279,286
Foxit PDF Editor (영구)	36-99	\$.188.99	264,586

Foxit PDF Editor 13(Windows 버전)



강력한 보안, 고급 편집, 편리한 공동 작업 등 완벽한 기업용 PDF 편집기

영구 버전

판매가 323,400원 (VAT 포함)

구매하기

Foxit PDF Editor 13(MAC 버전)



PDF생성 및 편집, 코멘트, 폼 기능 등 빠르고 편리한 기능의 PDF 편집기


영구 버전

판매가 323,400원 (VAT 포함)

MAC용 구매하기

기타 사항 안내

- Foxit 총판 안내
 - AEC EA 총판 : BlueTNS
 - 금융권 및 기업 총판 : DDCNC
- 2024 매출 기준 리셀러 등급 조정 예정



Platinum Reseller

연간 매입 기준 2억원 이상

Gold Reseller

연간 매입 기준 1억원 이상

Certified Reseller

연간 매입 기준 5천만원 이상



Foxit 제품 기능 개선 사항



11월 채널 브리핑 (Foxit 제품 개선사항)

Foxit Korea

FOXIT 제품 컨셉: PDF 최선두 기업

Foxit is

- “Cross Platform” PDF player
 - Desktop
 - Mobile
 - Web
 - Teams
 - eSign
 - Admin Console
- Secured
 - DRM
 - MS AIP
 - Security Patch
- Enterprise ready
 - SSO
 - Integration
 - Closed Network support



SDK

- MobileSDK
 - ETOOS
 - Asiana
- GSDK
 - LG CNS
 - Samsung
- WebSDK
 - Doosan

경쟁할 수 있는 회사는 **Adobe** 뿐
하지만 아직 **Adobe** Foxit에 뒤지는
분야 있음

- “Cross Platform” PDF player
 - Desktop
 - Mobile
 - Web
 - Teams
 - eSign
 - Admin Console
- Secured
 - **DRM**
 - **MS AIP**
 - Security Patch
- Enterprise ready
 - SSO
 - Integration
 - **Closed Network support**

11월 - 12월 출시일

- **Classic 버전**
 - 1년에 3-4차례 업데이트 (13.x, 12.x, 11.x)
- **Continuous 버전**
 - 2개월 단위
- **AI 어시스턴트**
 - 12/16:
- **데스크톱(12월 출시 예정)**
 - 12/17: v2024.4, v13.1.5, v12.x 및 11.x
- **관리자 콘솔**
 - 10/14
 - 11/4
- **에디터 클라우드**
 - 10/21
 - 10/23
 - 11/4
- **모바일**
 - 11/6: v2024.11
 - 12/4: v2024.12

제품 요약

AI 어시스턴트	편집기(Win/Mac)	관리자 콘솔	에디터 클라우드	모바일	전자 서명
기본 모델이 GPT-4o mini 로 업데이트되었습니다 .	XMP 파일 업로드 및 첨부	관리자가 여러 Ac 에서 도메인을 공유할 수 있도록 설정합니다 .	새로운 홈페이지 디자인	3D 모델 회전	삶의 질 향상
재생성 버튼	관리자 권한 없이 에디터 업그레이드	이메일 업데이트를 자동으로 동기화하도록 최적화된 Okta 프로비저닝	이제 앱 런처에서 에디터 클라우드 Outlook 추가 기능 사용 가능		무료 서명 www.foxit.com
여러 문서와 채팅	Foxit 계정 로그인을 위한 도메인 제한	자동 인증으로 제품을 표시하는 앱 런처	XFA 양식 데이터 내보내기 / 가져오기		제한된 주소록(규정 준수)
AI 웹 독립형 어시스턴트	사용자 친화적인 스마트 변경 사항 수정	실패한 사용자 초대는 이제 콘텐츠 로그에 기록됩니다 .	대형 페이지 구성 도구		설정 검색
	Foxit 사용자 지정 도구에서 AI 도구 비활성화하기	사용자 및 그룹이 SSO 를 사용하지 못하도록 설정	MS 팀즈에서 AIP 로 보호된 파일 보기		자동 태그 지정 및 배치
	Mac 리더 사용자 지정 - Foxit 사용자 지정 도구				통합 과부하!
	Mac 편집기에서 파일 열기 플러그인 지원				로드맵 - 지금, 다음, 이후
					살짝 엿보기 ;)

데스크톱 편집기



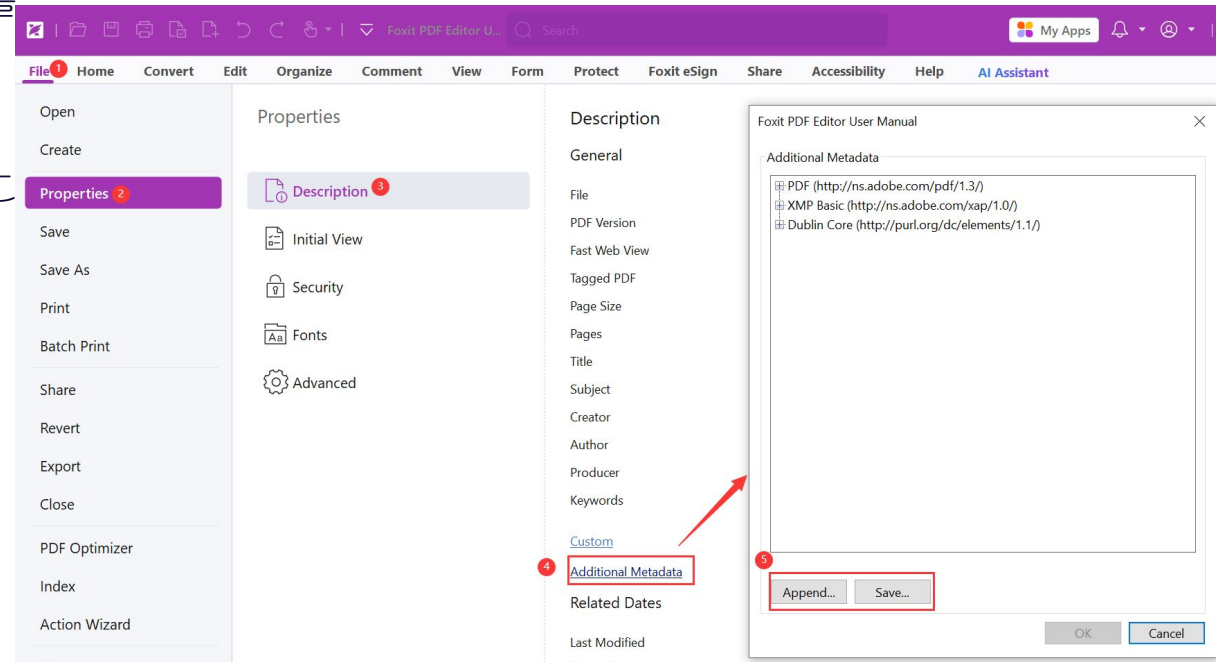
XMP 파일 업로드 및 첨부

기능: 이 기능을 사용하면 Foxit에서 PDF에 XMP 파일을 첨부하고 저장할 수 있습니다. 이러한 파일은 스크린 리더가 문서 콘텐츠를 정확하게 해석하고 전달하는 데 매우 중요합니다.

왜: 이 기능은 PDF 접근성을 보장하는 데 필수적입니다. 스크린 리더가 텍스트를 정확하게 발음하고 이미지를 해석할 수 있게 해주므로 이러한 도구에 의존하는 사용자에게는 매우 중요합니다.

Where: 구현은 추가 메타데이터 섹션에서 이루어집니다.

언제: 이 기능은 2024.4 버전에 출시될 예정입니다.



관리자 권한 없이 에디터 업그레이드

기능: 이 기능을 사용하면 관리자 자격 증명 없이도 Foxit PDF 편집기를 업그레이드할 수 있어 업데이트 프로세스를 간소화할 수 있습니다.

이유: 현재 각 워크스테이션을 수동으로 업데이트해야 하는 관리자의 업무량을 줄여줍니다.

Where: 소프트웨어의 업데이트 모듈이 개선되었습니다.

언제: 이 기능은 2024.4 버전에 출시될 예정입니다.



업그레이드 중 제거할 UAC 프롬프트

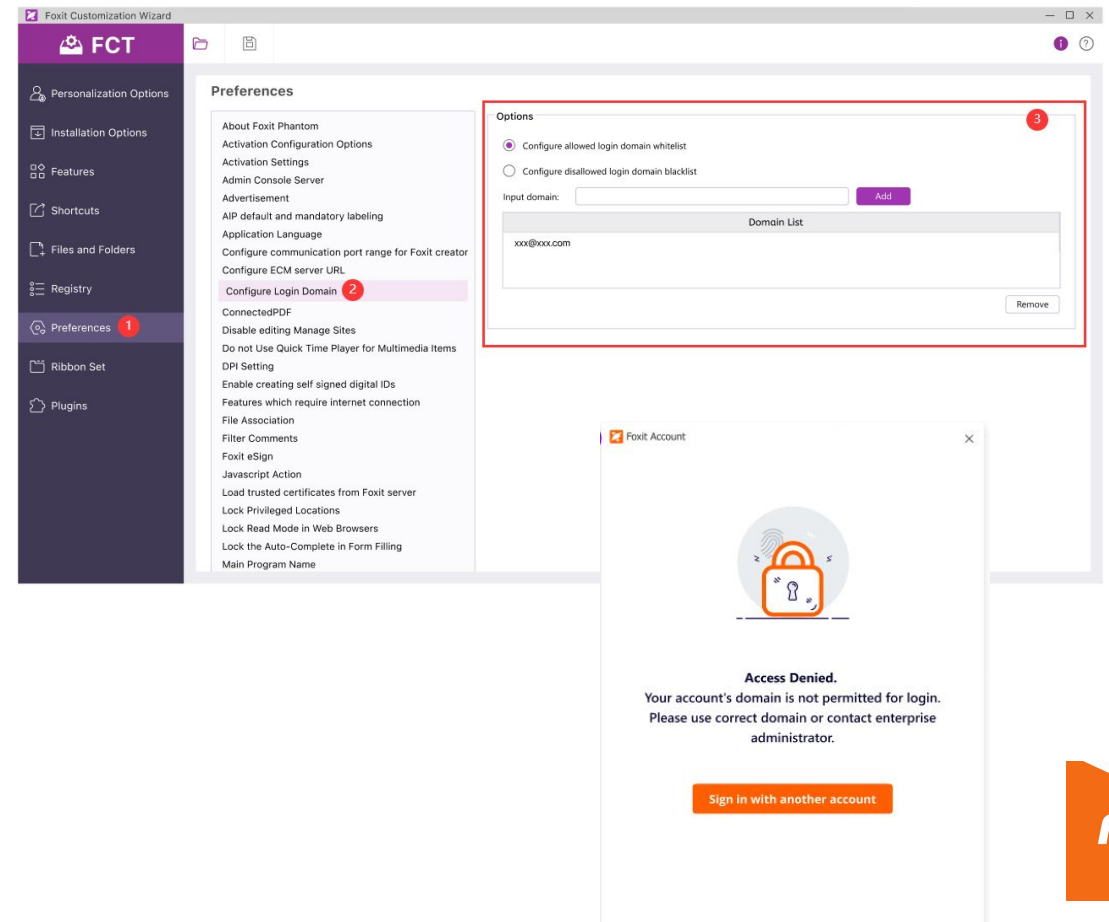
FOXIT 계정 로그인을 위한 도메인 제한

내용: 관리자는 특정 도메인의 로그인을 활성화하고 제한할 수 있습니다.

이유: 조직은 지정된 도메인의 인증된 사용자로 로그인을 제한함으로써 무단 액세스와 관련된 보안 위험을 최소화할 수 있습니다.

어디서: 관리자는 FCW(Foxit 사용자 지정 마법사)에 액세스하여 도메인 목록을 관리하고, 권한이 없는 도메인에서 로그인을 시도하는 최종 사용자에게는 로그인 시도가 허용되지 않는다는 메시지가 표시됩니다.

언제: 이 기능은 2024.4 버전에 출시될 예정입니다.



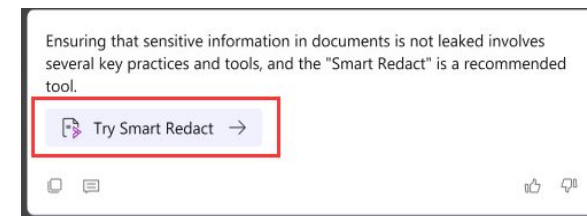
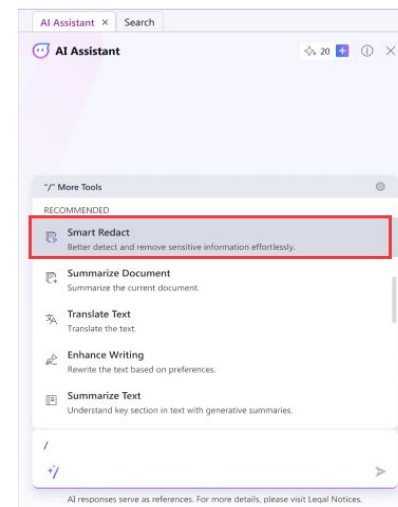
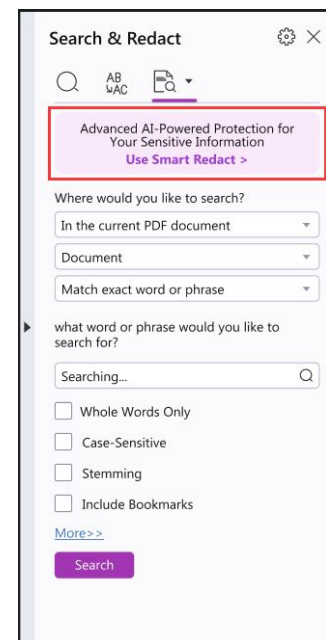
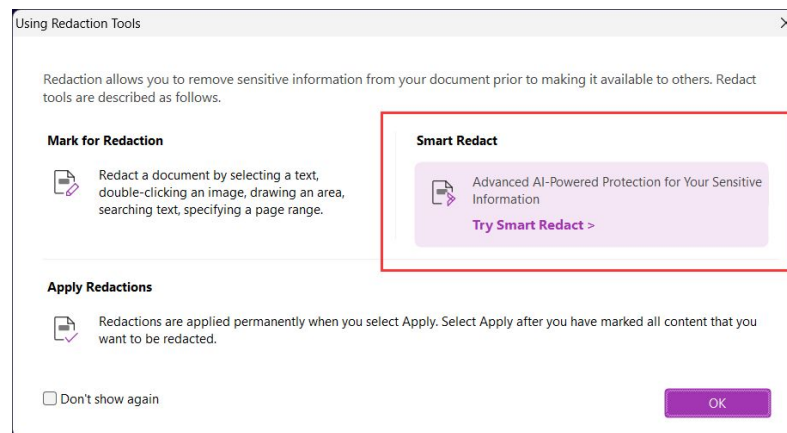
사용자 친화적인 스마트 변경 사항 수정

변경 사항: 현재 버전의 데스크톱 편집기에서는 보호 탭 아래의 '삭제할 표시' 옆에만 **스마트 리덕트** 기능이 표시되어 있어 사용자가 쉽게 놓칠 수 있습니다. 더 많은 사용자가 이 기능을 활용할 수 있도록 스마트 리덕트의 가시성을 개선할 계획입니다.

이유: 편집기 내에서 스마트 리덕트에 대한 인지도를 높이면 사용률이 높아질 것입니다.

어디: 삭제 및 AI 섹션의 디자인 업데이트를 통해 Smart Redact의 가시성을 개선할 예정입니다.

언제: 이 기능은 2024.4 버전에 출시될 예정입니다.



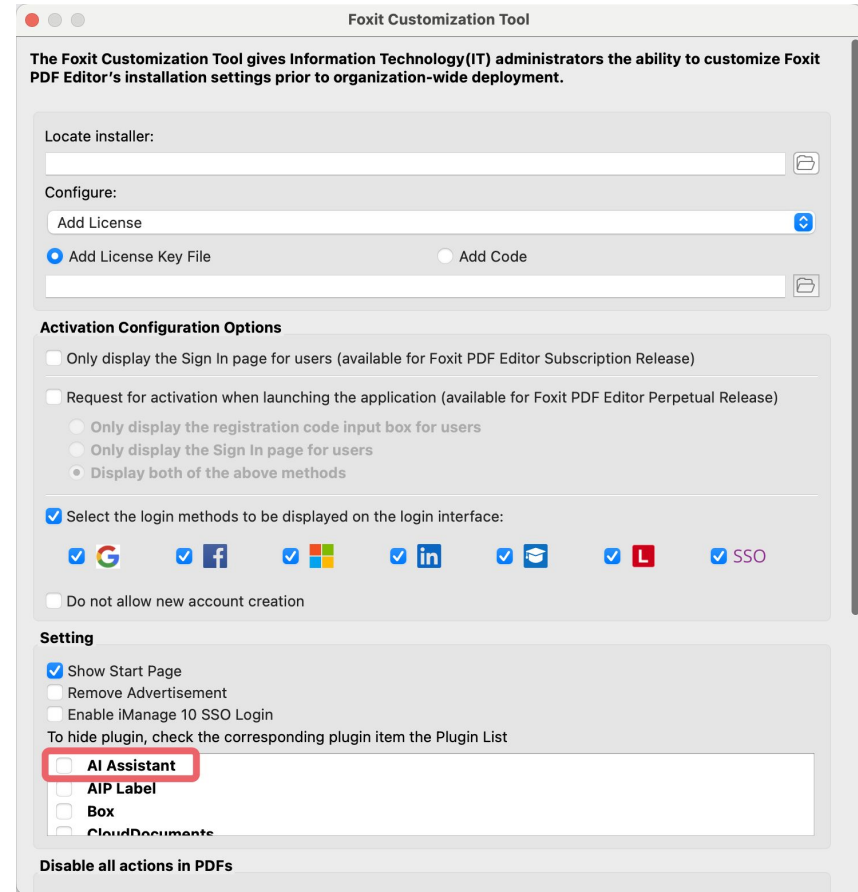
FOXIT 사용자 지정 도구에서 AI 도구 비활성화하기

변경 사항: Mac의 Foxit PDF 편집기 사용자는 Foxit 사용자 지정 도구 (FCT)를 사용하여 AI 도구를 끌 수 없습니다. Windows에서는 가능하기 때문에 두 시스템 사이를 전환하는 사용자에게 혼란을 초래하는 문제입니다.

변경 이유: 이 기능을 추가하면 IT 관리자가 AI 도구를 더 잘 관리할 수 있어 모든 사용자에게 일관된 경험을 제공할 수 있습니다. 이 변경으로 인해 더 많은 조직에서 Foxit PDF Editor를 채택할 수 있게 되어, Mac과 Windows 모두에서 동일하게 작동합니다.

어디서: 관리자는 FCT(Foxit 사용자 지정 도구)에 액세스하여 AI 어시스턴트 권한을 관리합니다.

언제: 이 기능은 2024.4 버전에 출시될 예정입니다.



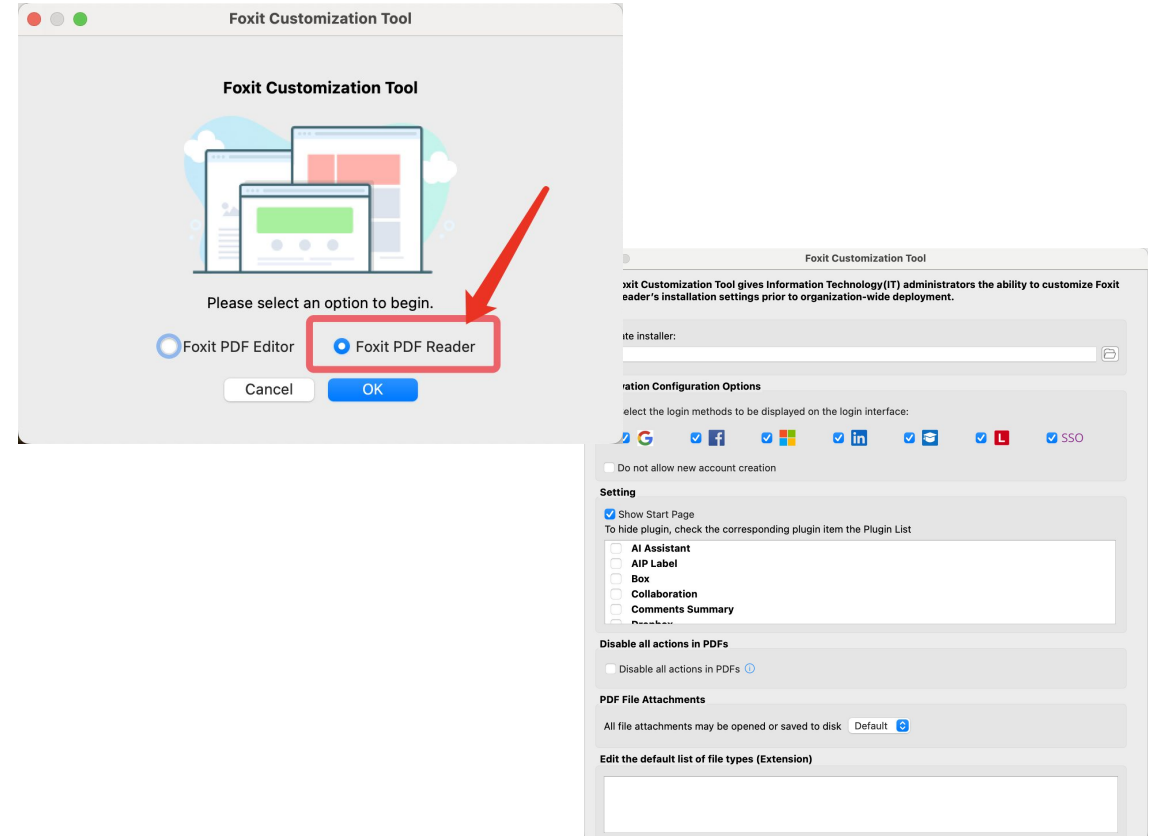
MAC 리더 사용자 지정 - FOXIT 사용자 지정 도구

내용: Mac용 Foxit PDF 리더의 기업 사용자는 Foxit 사용자 지정 도구를 사용하여 AI 및 전자 서명과 같은 기능을 비활성화하도록 소프트웨어를 사용자 지정할 수 없습니다. Mac 리더에 대해 Mac 편집기에서 사용할 수 있는 것과 동일한 사용자 지정 옵션을 제공해야 합니다.

이유: 이러한 사용자 지정을 허용하면 기업 관리자가 조직을 위한 맞춤형 Mac Reader 환경을 만들 수 있습니다.

어디서: 사용자 지정 옵션은 **Mac용 Foxit 사용자 지정 도구**에 통합되어 사용자가 소프트웨어를 쉽게 수정할 수 있습니다.

언제: 이 기능은 2024.4 버전에 출시될 예정입니다.



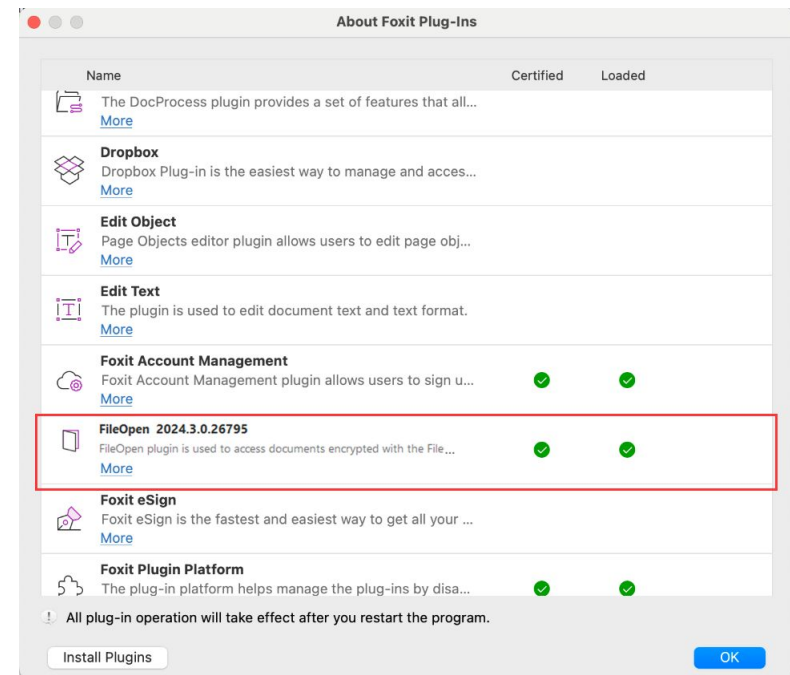
MAC 편집기에서 FILEOPEN 플러그인 지원

변경 사항: Mac OS의 Foxit PDF 편집기 및 리더에서 FileOpen 플러그인을 사용할 수 있게 됩니다. 이 플러그인은 이미 Windows에서 사용할 수 있습니다.

왜: FileOpen 플러그인을 추가하면 Mac 사용자는 FileOpen 소프트웨어로 암호화된 PDF 문서에 액세스할 수 있습니다. 이는 고객이 Windows에서와 동일한 기능을 Mac에서도 기대하기 때문에 형평성을 위해 중요합니다.

어디서: FileOpen 플러그인은 Foxit 웹사이트에서 다운로드할 수 있으며 PDF 편집기 및 리더 애플리케이션을 통해 설치할 수 있습니다.

언제: 이 기능은 2024.4 버전에 출시될 예정입니다.



관리자 콘솔



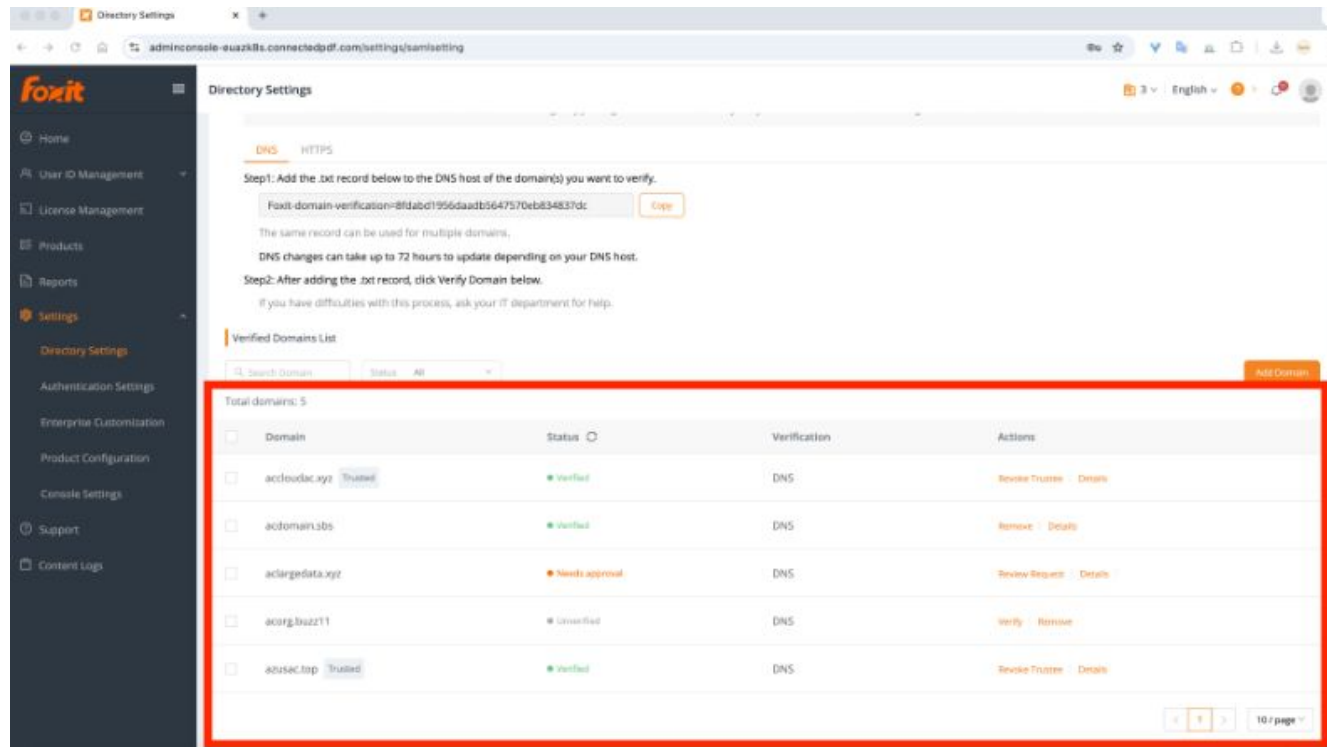
관리자가 여러 AC에서 도메인을 공유할 수 있도록 설정합니다.

변경 내용: AC 글로벌 인스턴스 -1 단계의 일부로 관리자를 위해 AC 간에 도메인 공유를 사용하도록 설정했습니다.

이유: 여러 AC에서 협업적이고 효율적인 엔터프라이즈 사용자 관리를 개선하기 위해서입니다.

Where: 위치: 관리자 콘솔; 설정 -> 디렉토리 설정.

언제: 10월 14일



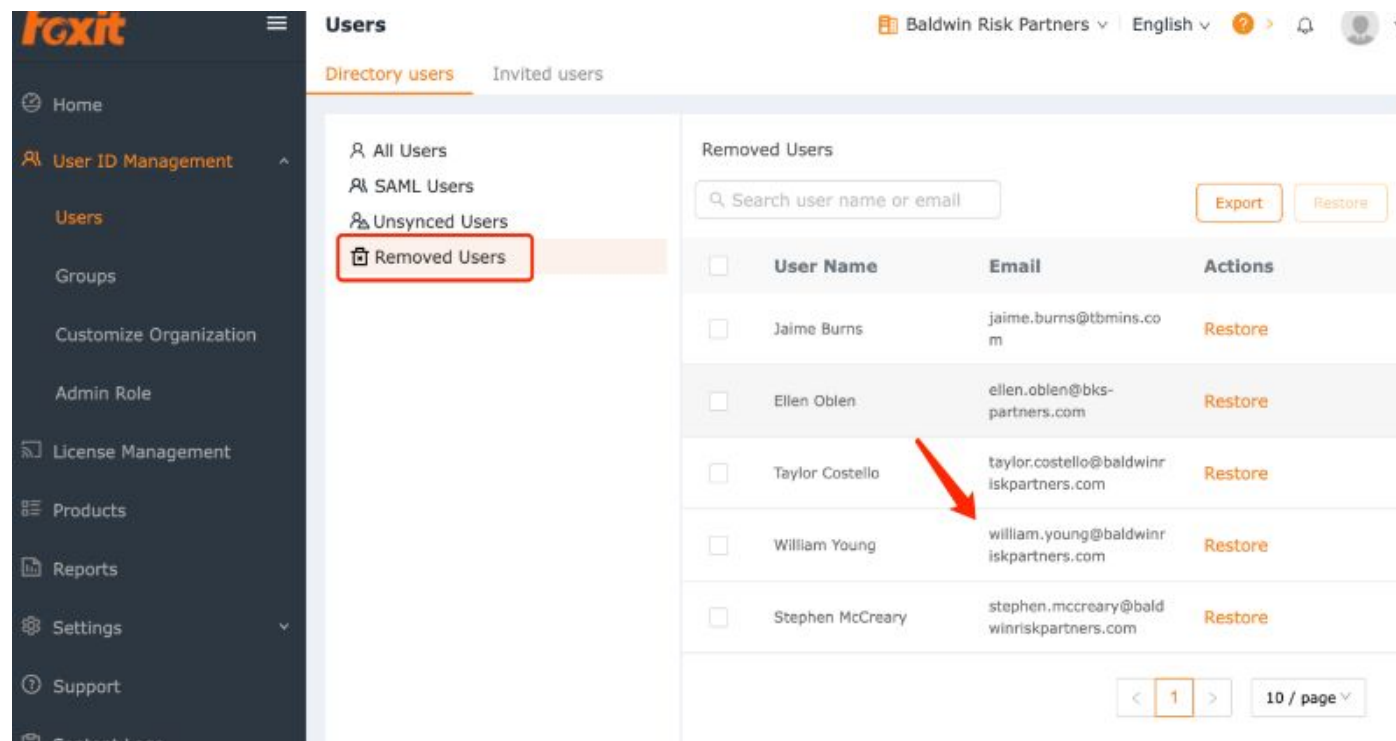
이메일 업데이트를 자동으로 동기화하도록 최적화한 OKTA 프로비저닝

변경 사항: 업데이트를 자동으로 동기화하도록 Okta 프로비저닝을 최적화했습니다.

이유: 타사 서비스에서 이메일 주소를 업데이트할 때 데이터 일관성과 정확성을 유지하기 위해서입니다.

위치 위치: 관리 콘솔; 사용자 관리 -> 디렉토리 사용자.

언제: 10월 14일



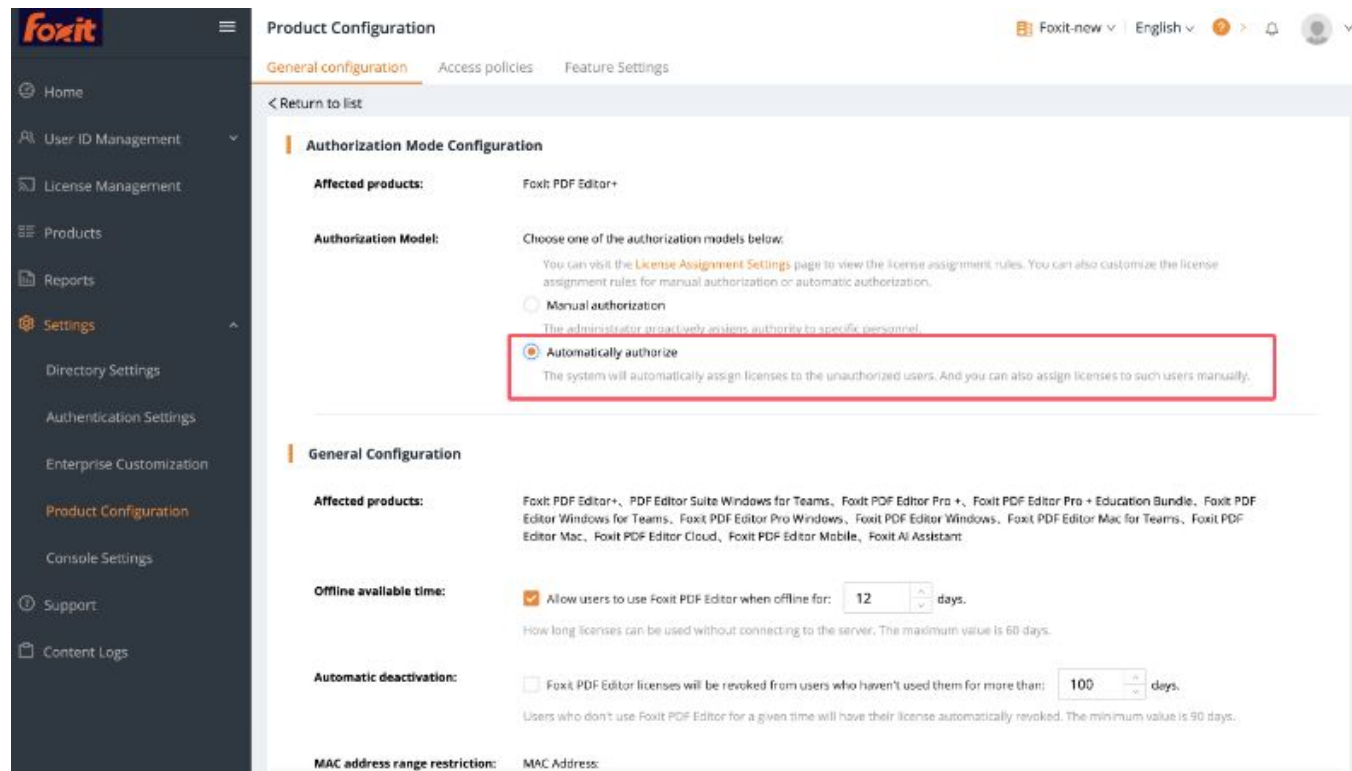
자동 승인으로 제품을 표시하는 앱 런처

변경 내용: 관리자가 설정한 자동 인증이 있는 제품을 앱 런처에 표시하도록 활성화합니다.

이유: 사용자가 제품 링크 및 설치 패키지에 빠르게 액세스할 수 있도록 하기 위해서입니다.

Where: 위치: 관리자 콘솔; 설정 -> 제품 구성.

언제: 10월 14일



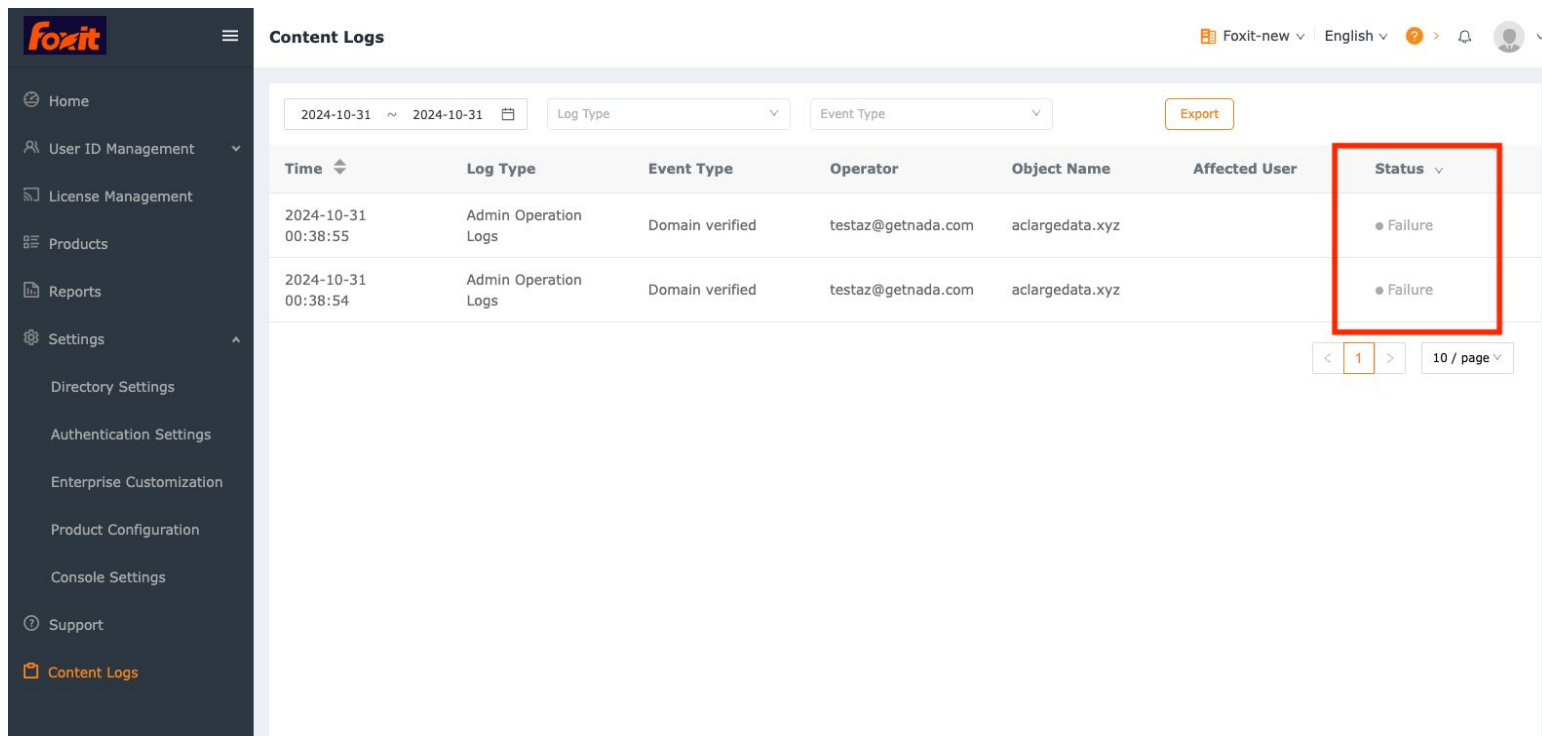
콘텐츠 로그의 실패한 사용자 초대

변경 내용: 이제 실패한 사용자 초대가 콘텐츠 로그에 기록됩니다.

이유: 초대 프로세스 중 문제를 쉽게 추적하고 해결하기 위해서입니다.

Where: 위치: 관리자 콘솔; 콘텐츠 로그.

언제: 10월 14일



Time	Log Type	Event Type	Operator	Object Name	Affected User	Status
2024-10-31 00:38:55	Admin Operation Logs	Domain verified	testaz@getnada.com	aclargedata.xyz		● Failure
2024-10-31 00:38:54	Admin Operation Logs	Domain verified	testaz@getnada.com	aclargedata.xyz		● Failure

사용자 및 그룹이 SSO를 사용하지 못하도록 설정

내용: 특정 사용자 및 그룹이 통합 인증(SSO)을 사용하지 못하도록 설정합니다.

이유: 무단 액세스를 방지하여 보안을 강화하고 지정된 사용자/그룹만 인증에 SSO를 사용할 수 있도록 하기 위해서입니다.

Where: 위치: 관리자 콘솔; 설정 -> 인증 설정.

언제: 11월 4일

The screenshot shows the 'Settings' menu on the left with 'Authentication Settings' selected. The main content area is titled 'Organization name configuration' and 'Login settings for automatic SSO'. Under 'Login settings for automatic SSO', there is a section for 'Disabled users' and 'Disabled groups'. The 'Disabled users' tab is active, showing a search bar and a table with the header 'Disabled users'. The table is currently empty, displaying 'No Data'.

Organization name configuration
Once enabled, users will see the first-level organization name (not the enterprise name) that has been set in the suitable for large enterprises that have multiple subsidiaries.
☐ Display the top-level organization name

Login settings for automatic SSO
To ensure the security of your login, if you have configured single sign-on (SSO), we will allow users to log in to the enterprise with Foxit accounts instead of SSO accounts. The following allows you to set some SSO users in the enterprise to log in with Foxit accounts instead of SSO accounts.

Disabled users Disabled groups

Search user email

Total Users:0

<input type="checkbox"/>	Disabled users
No Data	

Foxit PDF 클라우드



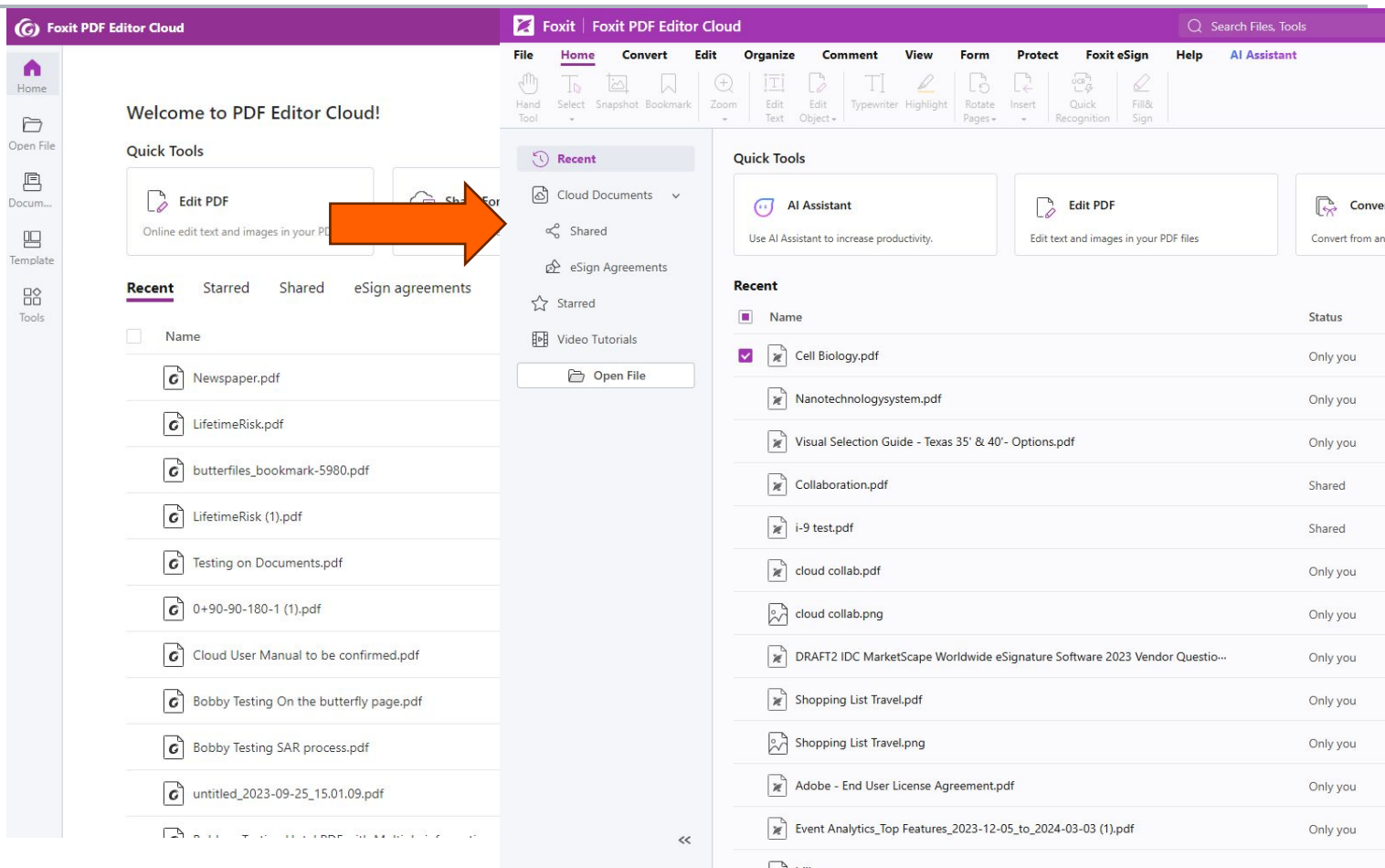
새로운 홈페이지 디자인

변경 사항: 이제 Editor Cloud 홈페이지가 PDF 데스크톱 홈페이지 디자인과 일치합니다.

이유: Foxit 제품 간에 통합되고 일관된 UX 사용자 환경을 만들기 위해서입니다.

Where: 위치: 에디터 클라우드 홈페이지

언제 언제: 10월 23일



왼쪽 패널의 메뉴 옵션과 에디터 클라우드의 탭 옵션이 데스크톱 UI와 일치하도록 업데이트되어 사용자에게 동일한 모양과 느낌을 선사합니다.

이제 FOXIT 앱 런처에 OUTLOOK 애드인 추가하기

변경사항: 이제 MS Outlook용 Foxit PDF 에디터 클라우드 애드인을 Foxit 앱 런처에서 사용할 수 있으며, **Outlook** 내에서 **PDF**를 원활하게 관리할 수 있습니다.

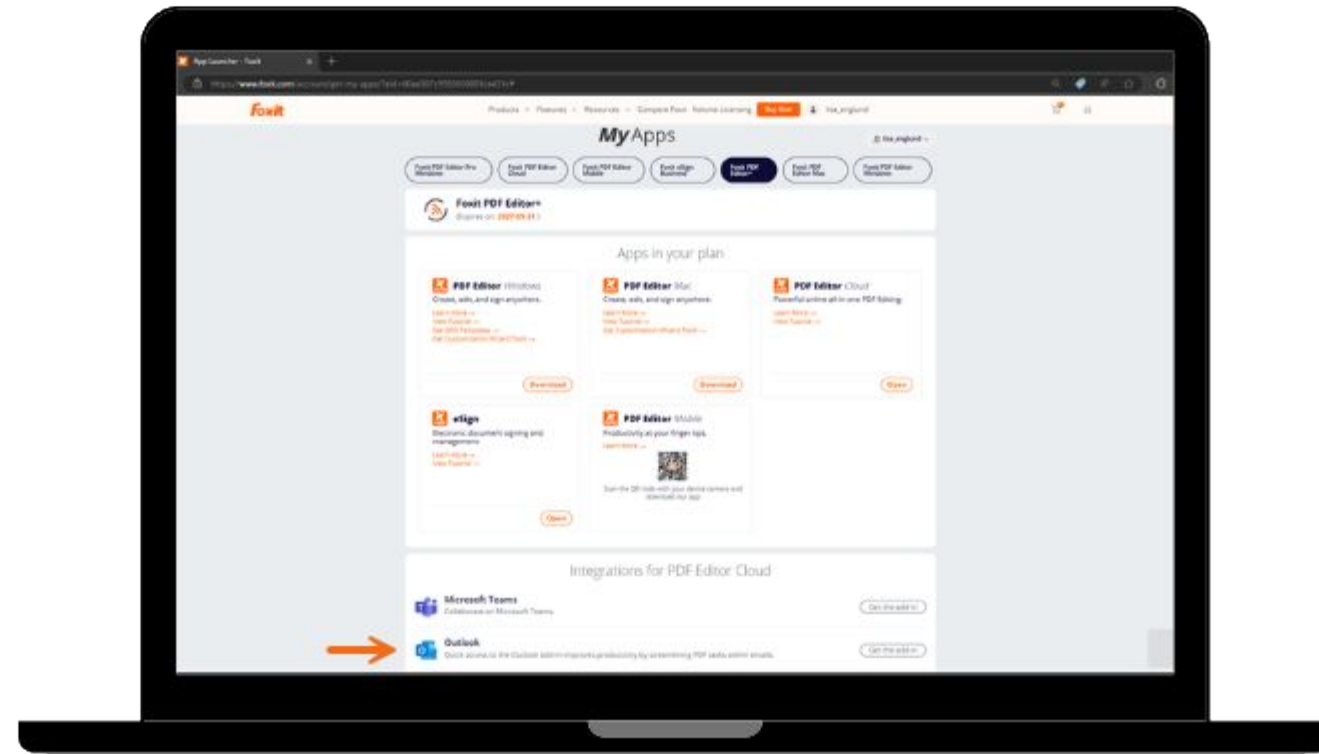
Why:

- Foxit 앱 런처의 향상된 가시성으로 사용자 접근성 향상
- Outlook에서 직접 PDF를 빠르게 관리하여 생산성을 높일 수 있습니다.
- 가시성이 높아지면 사용자 참여와 채택이 증가할 수 있습니다.

Where:

- Foxit 앱 런처의 "통합" 섹션 아래에 나열됩니다.
- 모든 Foxit 사용자가 액세스할 수 있으며, Foxit 앱 런처를 통해 PDF 도구 및 통합 액세스를 간소화합니다.

언제: 10/29/24 기준 라이브



XFA 양식 데이터 내보내기 / 가져오기

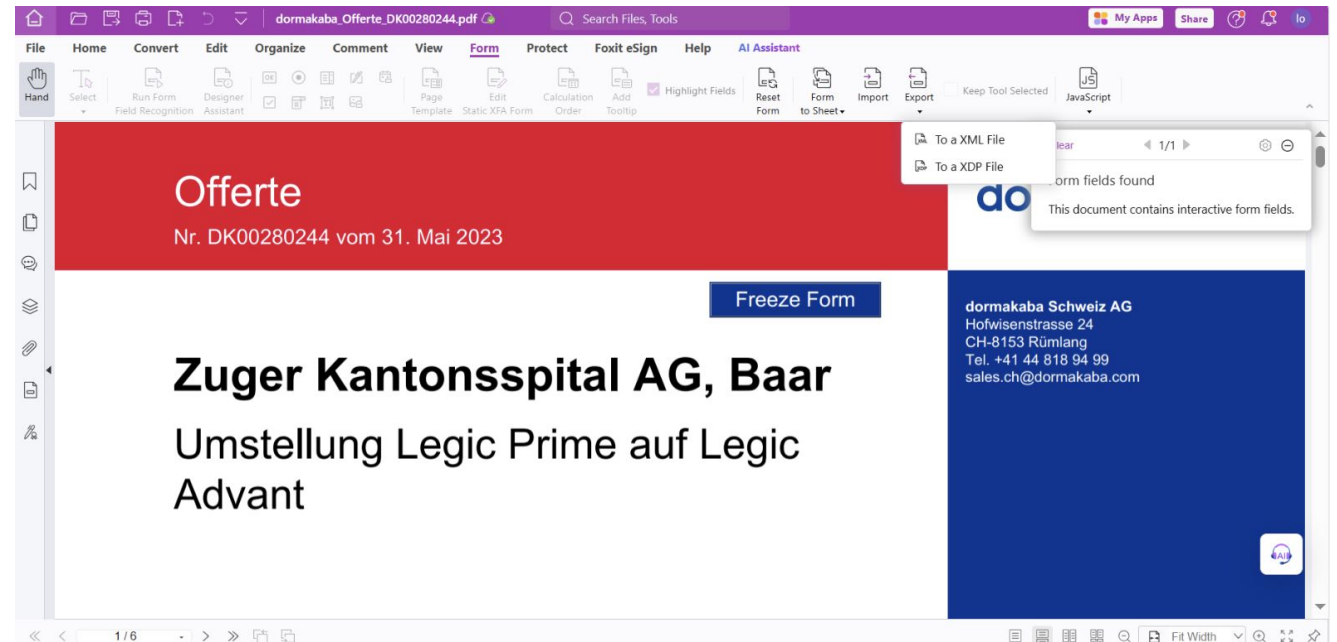
변경 사항: 이제 사용자는 **XFA** 데이터를 내보내거나 가져올 수 있으며 정적 및 동적 XFA 양식에서 데이터를 가져올 수 있습니다.

Why:

- 팩스잇 에디터 데스크톱으로 파티하기
- 데이터 처리 자동화 및 수작업 입력 감소로 생산성 향상
- 기업의 요구사항에 맞춰 영업 및 물류와 같은 산업에 어필합니다.

어디: 위치: 내보내기 및 가져오기 옵션 아래의 양식 탭에 있습니다.

언제 언제: 10월 23일



사용자는 데이터를 빠르게 추출하고 양식을 배포하여 노동 시간을 단축하고 효율성을 높일 수 있습니다.

대화형 페이지 구성 도구

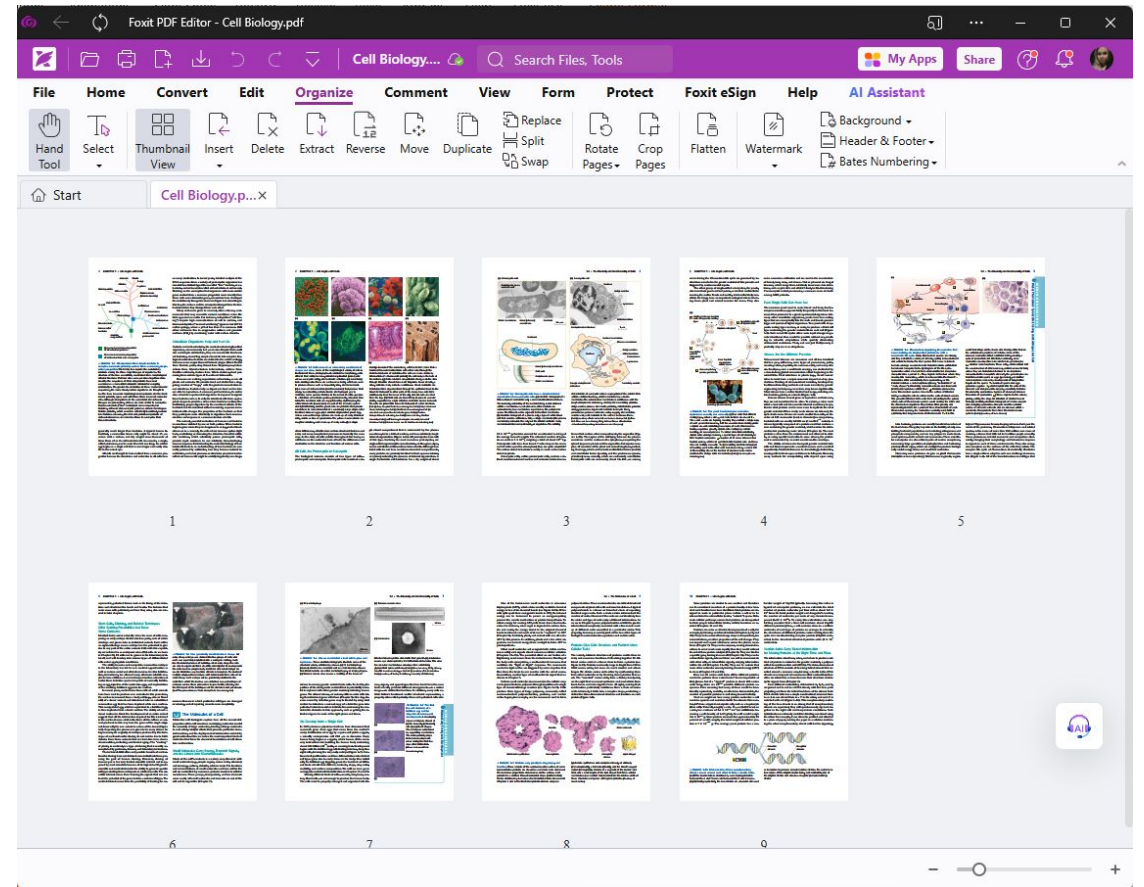
What:

- PDF 페이지 구성을 최적화하는 새로운 대화형 공간
 - 페이지 구성을 위한 이동 및 삽입 기능으로 드래그 앤 드롭 UX 개선
 - 썸네일 보기에서 특정 페이지로 이동하기 위한 더블 클릭 지원

이유: Adobe와 유사한 드래그 앤 드롭 페이지 구성 사용자 환경을 제공하여 Foxit의 제한된 사이드바 방식에 대한 사용자의 불만을 해결합니다.

어디: 페이지 정리 도구 개요는 도구 모음에서 정리를 클릭하여 사용할 수 있습니다.

언제 10월 23일rd & 11월 4일



사용자는 정리 탭 아래의 대화형, 드래그 가능한 큰 아이콘을 사용하여 페이지를 정리할 수 있습니다.

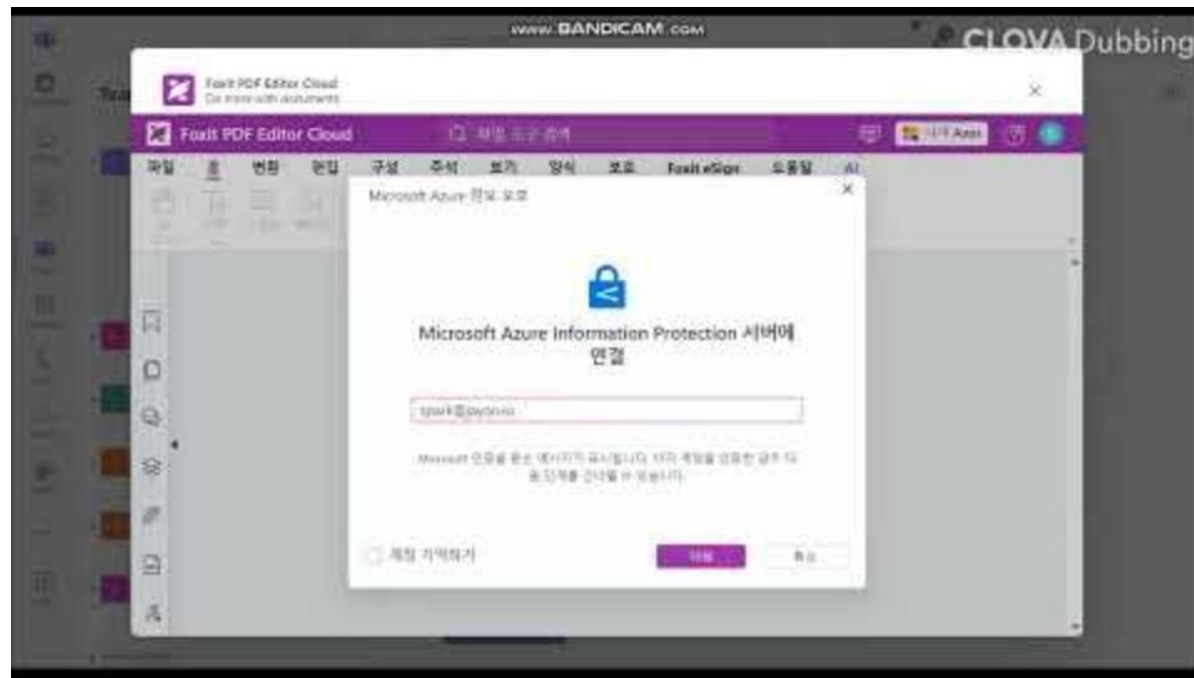
MS 팀즈에서 AIP로 보호된 파일 보기

변경 내용: 앱에서 바로 보안 문서 액세스를 지원하기 위해 MS Teams 내에서 AIP로 보호된 파일을 볼 수 있도록 설정합니다.

이유: Teams에서 AIP 액세스에 대한 엔터프라이즈 수요를 해결하여 Adobe보다 Foxit의 입지를 강화합니다.


어디서: 위치: 사용자는 MS Teams를 통해 에디터 클라우드를 통해 AIP로 보호된 문서를 볼 수 있습니다.

언제 언제: 10월 21일



사용자는 MS Teams 앱에서 AIP로 보호된 파일을 바로 볼 수 있습니다.

모바일 편집기



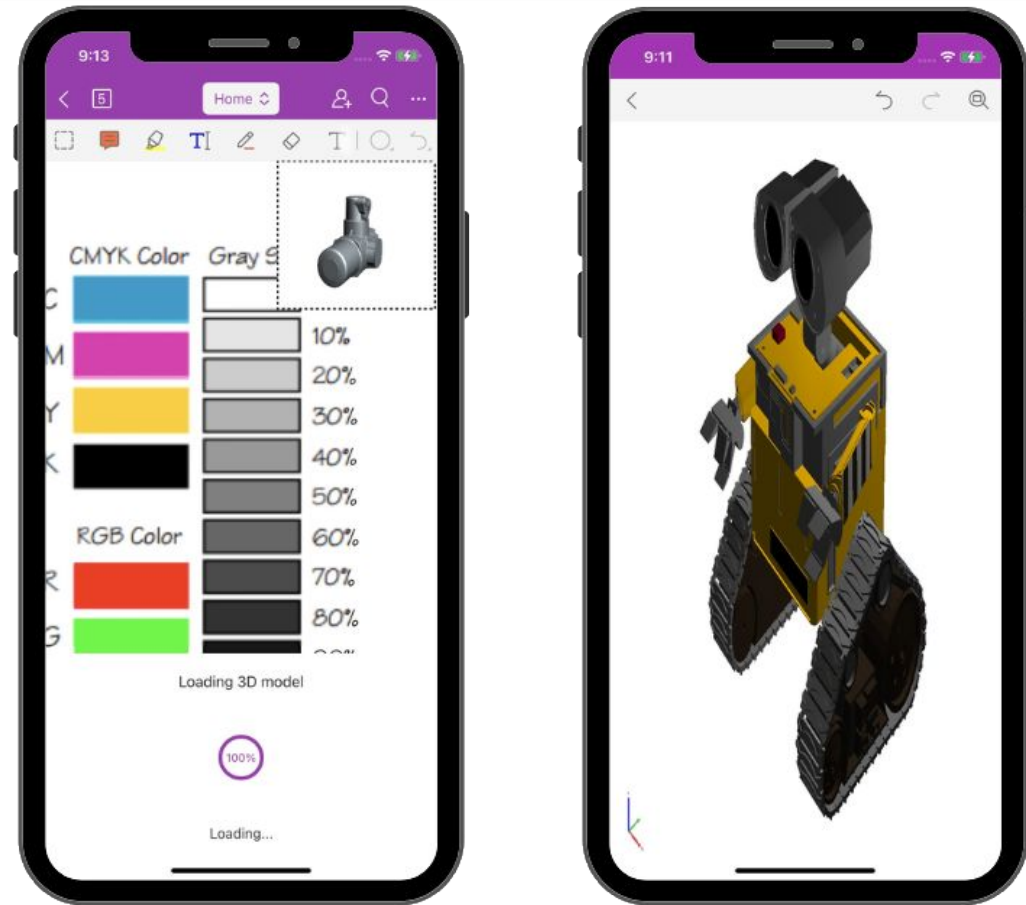
3D 모델 회전

내용: PDF 에디터 모바일에서 유료 기능으로 3D 모델 상호 작용 (보기, 회전, 확대/축소)을 사용할 수 있습니다.

이유: 데스크톱 동등성. 사용자 참여도, 3D 이미지 이해도, 모바일 편의성을 개선합니다.

어디서: 3D 모델이 포함된 PDF를 사용할 때 구독한 사용자에게 제공됩니다. 사용자는 한 손가락으로 보기를 회전하여 페이지를 넘기고, 두 손가락으로 모델을 이동하여 병렬로 이동하고, 두 손가락으로 확대 및 축소할 수 있으며, '보기 복원'을 탭하여 모든 작업을 지우고 기본 보기로 복원할 수 있습니다.

언제 언제: 11월 6일



새로운 유료 기능. 3D 이미지를 길게 눌러 활성화하면 '3D 모델 로드' 프로세스가 시작되고 사용자가 이미지를 회전할 수 있습니다.

foxit

Foxit eSign

전자 서명을 넘어선 혁신



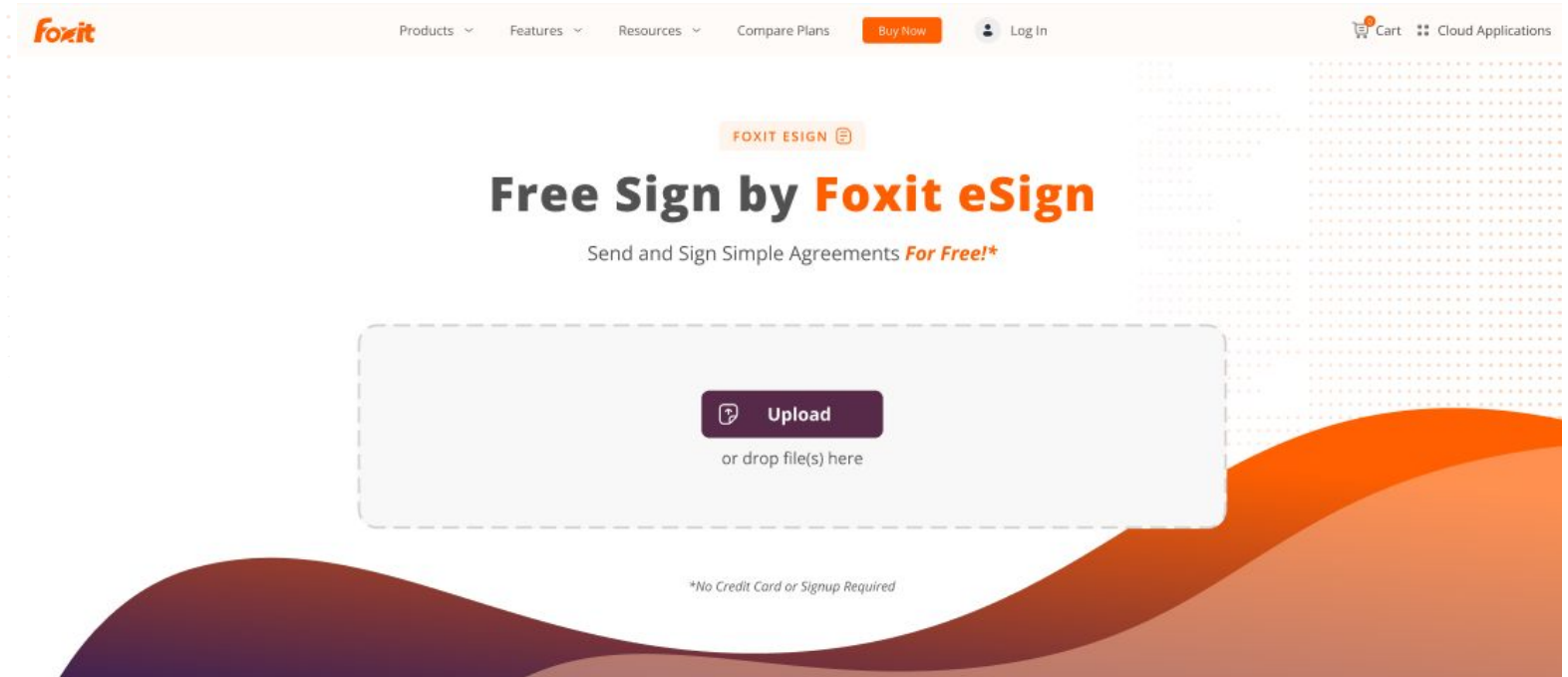
전자 서명 릴리스 - Foxit.com에서 무료 서명하기

내용: FreeSign

왜: 'PLG와 함께 하시나요? 네, 저
아시죠!' 잠재고객에게 가치를
제공하고 찾아오는 잠재고객의
품질을 개선하기 위해.

위치: www.foxit.com

언제: 언제: 11월 18일 주



전자 서명 릴리스 - 제한된 주소록

내용: 새 주소록, "제한됨"

왜: 라이브러리의 '제한 구역'에서 호그와트가 어떻게 운영되는지 아시나요? 이것도 마찬가지입니다. 다만 서명자를 추가할 수 있다는 점만 다릅니다. 규정 준수를 위한 것입니다!

위치: 전자 서명

언제: 언제: 생산 중

The screenshot shows a software interface with a sidebar on the left containing the following menu items: "e Template Flow", "Overview", "Assign Recipient", and "Review/Send". The "Assign Recipient" item is selected and highlighted. A modal dialog box titled "Add a new party to this envelope" is open in the center. The dialog contains the following fields and options:

- A checkbox labeled "Select this party as in person signer".
- A "First Name" text input field with a "* required" label.
- A "Last Name" text input field with a "* required" label.
- An "Email ID" text input field with a "* required" label.
- A "Phone" section with a dropdown menu showing "Canada or United States (+1)" and a "Mobile Number (Optional)" text input field.
- A "Select Address book" dropdown menu currently showing "Company Address Book". Below it, a list of address books is displayed: "Company Address Book" and "Restricted Address Book".
- An "Add" button at the bottom right of the dialog.

eSign 릴리스 - 설정 검색

내용: 검색 설정

이유: 수많은 설정이 있습니다!
고객이 필요한 설정을 빠르게 찾을 수
있도록 하기 위해서입니다!

위치: 전자 서명

언제: 기 반영

The screenshot displays the Foxit eSign web interface. At the top, a red banner contains a warning: "Please update your payment information to continue sending documents". Below this is the navigation bar with links for Home, Documents, Templates, Settings (highlighted), Payments (Beta), and Billing. A search bar is located in the top right corner of the settings area.

The left sidebar lists various account settings: Account Settings (highlighted), Personalize Application Colors, Account Users, Departments, Address Book, Email Groups, Email Templates, Instructions, API, Webhook Status, and Webhook Channels.

The main content area is titled "Company" and contains a search bar with the placeholder text "Enter at least 3 characters to search account settings". Below the search bar is a list of settings: Company (highlighted), Document/Template, Sending/Signing, Notifications, Online Form, Security, Knowledge Based Authentication, and Custom Branding.

The "Company" settings form includes the following fields:

- Account/Organization Name: A text input field containing "seperate war company".
- Address: A text input field containing "LA, US". A yellow circle highlights this field.
- Time Zone: A dropdown menu currently set to "Asia/Kolkata".
- Account Owner: A dropdown menu currently set to "Indira Priyadarsini (ipriyadarsini@esigngenie.com)".

At the bottom right of the form are "Cancel" and "Save" buttons. The footer of the page includes a language selector (English), copyright information (© 2024 A© Foxit Software Incorporated), and links to Privacy Policy, Terms of Use, and Service Status. An "Agent Offline" status indicator is also present in the bottom right corner.

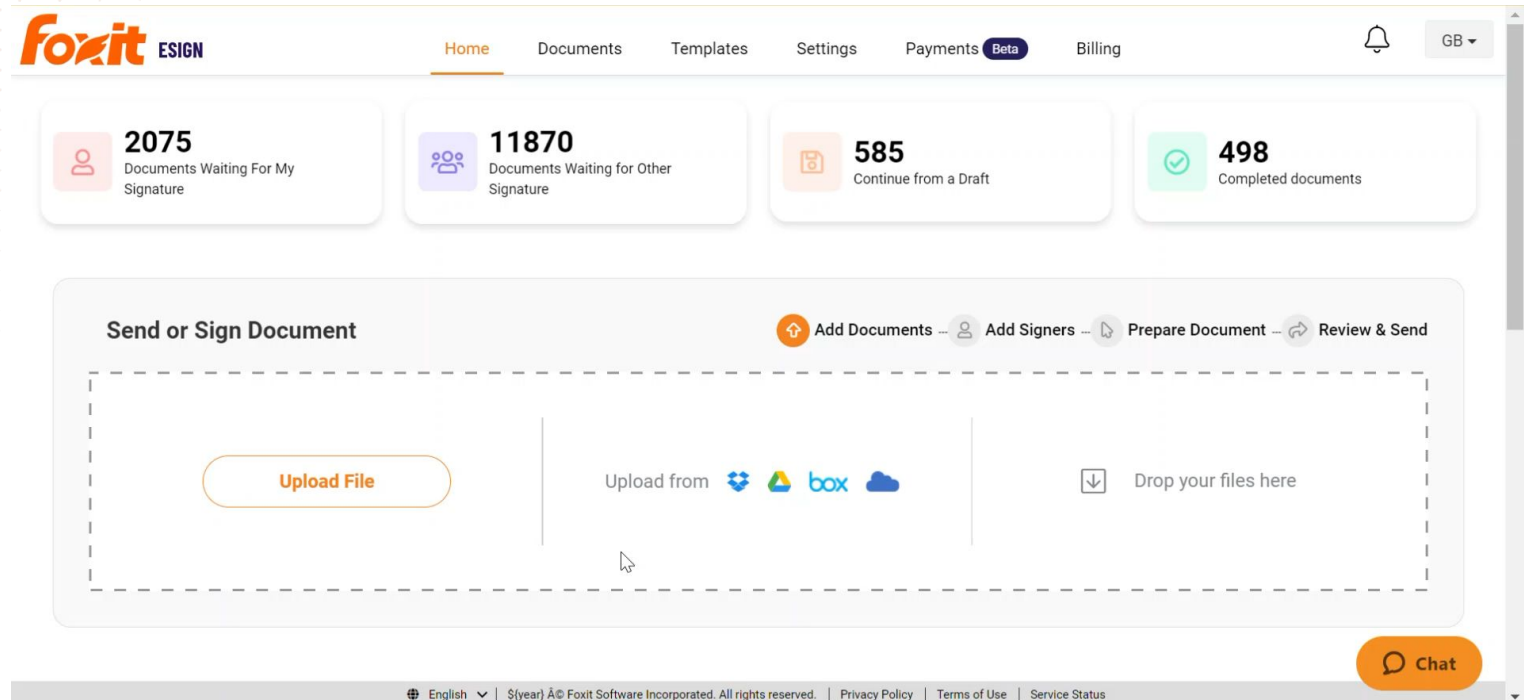
전자 서명 릴리스-자동 태그 지정

내용: 부두 기반의 필드 자동 태그 지정.

왜: 문서에 태그를 붙이는 것을 좋아하는 사람은 없습니다. 진심입니다. 저희가 물어봤죠. 그래서 저희는 필드에 자동으로 태그를 지정하고 배치할 수 있는 마법을 생각해 냈습니다!

위치: 전자 서명

언제: 11월 말





2075

Documents Waiting For My Signature



11870

Documents Waiting for Other Signature



585

Continue from a Draft



498

Completed documents

Send or Sign Document



Add Documents ...



Add Signers ...



Prepare Document ...



Review & Send

Upload File

Upload from



Drop your files here

출시 예정 - 통합

- 1월 말까지 45개 통합

- ATS:

- Bamboo, Clay HR, Engage ATS, Fresh Team, GreenHouse, HR Cloud, Jazz HR, Lever, 오라클 퓨전, 탈리오, SAP 성공 요인, 탈리언트, UKG, Workday & ICIMS.

- HRIS

- 7 Shifts, ADP 런, ADP 워크포스 나우, 알테라페이롤, 뱀부 HR, 클레이 HR, 구스토, 하이밥, 휴먼스, 인스퍼리티, 인텔리HR, 저스트웍스, 옥타, 오라클 HCM 클라우드,페이체크,페이컴,페이코,페이로시티,트리넷,UKG,워크데이,워크데이

- 스토리지

- OneDrive, SharePoint, Box, DropBox 및 Google 드라이브



로드맵 - 지금, 다음, 이후

지금	다음	나중에
<p>평가판에서 유료 전환 개선하기</p> <p>공증 서비스 구독 오퍼링</p> <p>계약 수명 주기 관리</p> <p>40개 이상의 새로운 통합 기능(HRIS/ATS/파일 스토리지)</p> <p>DocGen API(마이크로서비스)</p> <p>플랫폼 개선: 보안 그룹/권한, 필드 자동 태그 지정, 승인 워크플로, 이메일 템플릿 마이그레이션, 서명자 AI, 파일 업로드 크기 증가</p>	<p>보존 정책이 포함된 통합 아카이브 스토리지</p> <p>CLM 얼리 액세스</p> <p>100개 이상의 새로운 통합 기능</p> <p>법률 수직 통합(PMS)</p> <p>마이크로서비스 1단계</p> <p>API 제품 출시</p>	<p>파트너 에코시스템 확장</p> <p>법률 수직 통합</p> <p>CLM 일반 릴리스</p>

제품 로드맵 eSign - CLM

Home

Documents

Power-Ups

Contacts

Community

Settings

Help Center

Search documents

New document

Agreement No. 2024/001

By Mark Newman

Drafting

Edit

Download

Print

Email

...

4 new contract terms are awaiting your approval

Review

Effective Date

Contract Term

Automatic Renewal

Effective Date

Automatic Renewal Opt-Out Date

Participants

John Swift

email@example.com

Party

...

Zoe Cuban

email@example.com

Internal Approver

...

Jen Swing

email@example.com

External Approver

...

Anna Gates

email@example.com

Contributor

...

DESEAN DEAN

DESEAN DEAN

DESEAN DEAN

DESEAN DEAN

DESEAN DEAN

DESEAN DEAN

Activity

Tasks

Mark Newman

Document terms updated

Oct 10, 2024 | 12:16 AM

John Swift

Document signed

Oct 10, 2024 | 12:16 AM

Zoe Cuban

Status changed to Awaiting Signature

Oct 10, 2024 | 12:03 AM

Jen Swing

Status changed to Externally Approved

Oct 10, 2024 | 11:55 AM

Zoe Cuban

Status changed to External Approval

Oct 10, 2024 | 10:56 AM

Zoe Cuban

Status changed to Internally Approved

Oct 10, 2024 | 10:50 AM

Leave comment...

↑

SDK

SDK Q4 REFERENCE 사례

SDK_Conversion	PDF2Office	IT_Jayoosoft	Jayoosoft_LG CNS
SDK_GSDK	XLS2PDF Form	IT_Jayoosoft	Jayoosoft_Samsung
SDK_RDK	Mobile	IT_Safelink	Jayoosoft_Asiana
SDK_RDK	Mobile	IT_Safelink	Jayoosoft_AirBusan
SDK_RDK	Mobile(Tablet)	IT_Safelink	Jayoosoft_ETOOS
SDK_WEB	Web	IT_Safelink	Jayoo_DoosanEnerbility

Let's Foxit